

ATIVIDADE COMPLEMENTAR DE AURICULOTERAPIA PARA CONCLUSÃO DE MÓDULO DO CURSO LIVRE DE MEDICINA CHINESA

NOME: _____



COM AS SUAS PALAVRAS, RESPONDA À CANETA

- 1) QUEM FOI O CRIADOR DA AURICULOTERAPIA FRANCESA?

• _____

- 2) defina o que é um MICROSSISTEMA

• _____

• _____

• _____

- 3) O QUE É REFLEXO VÁSCULO-NEURAL? _____

• _____

• _____

- 4) O QUE É REFLEXO AURÍCULO-CARDÍACO? _____

• _____

• _____

• _____

- 5) QUE PRECAUÇÕES DEVEM SER TOMADAS PARA NÃO HAVER COMPLICAÇÕES COM O USO DA AURICULOTERAPIA? _____

• _____

• _____

• _____

• _____

• _____

• _____

- 6) o que se avalia numa inspeção da orelha?

• _____

• _____

• _____

• _____

• _____

• _____

• _____

• _____

- 7) que tipo de estímulo pode ser aplicado nos pontos auriculares?

- 8) que tipo de orientação você daria a um paciente que sai do seu atendimento com uma agulha semi-permanente?

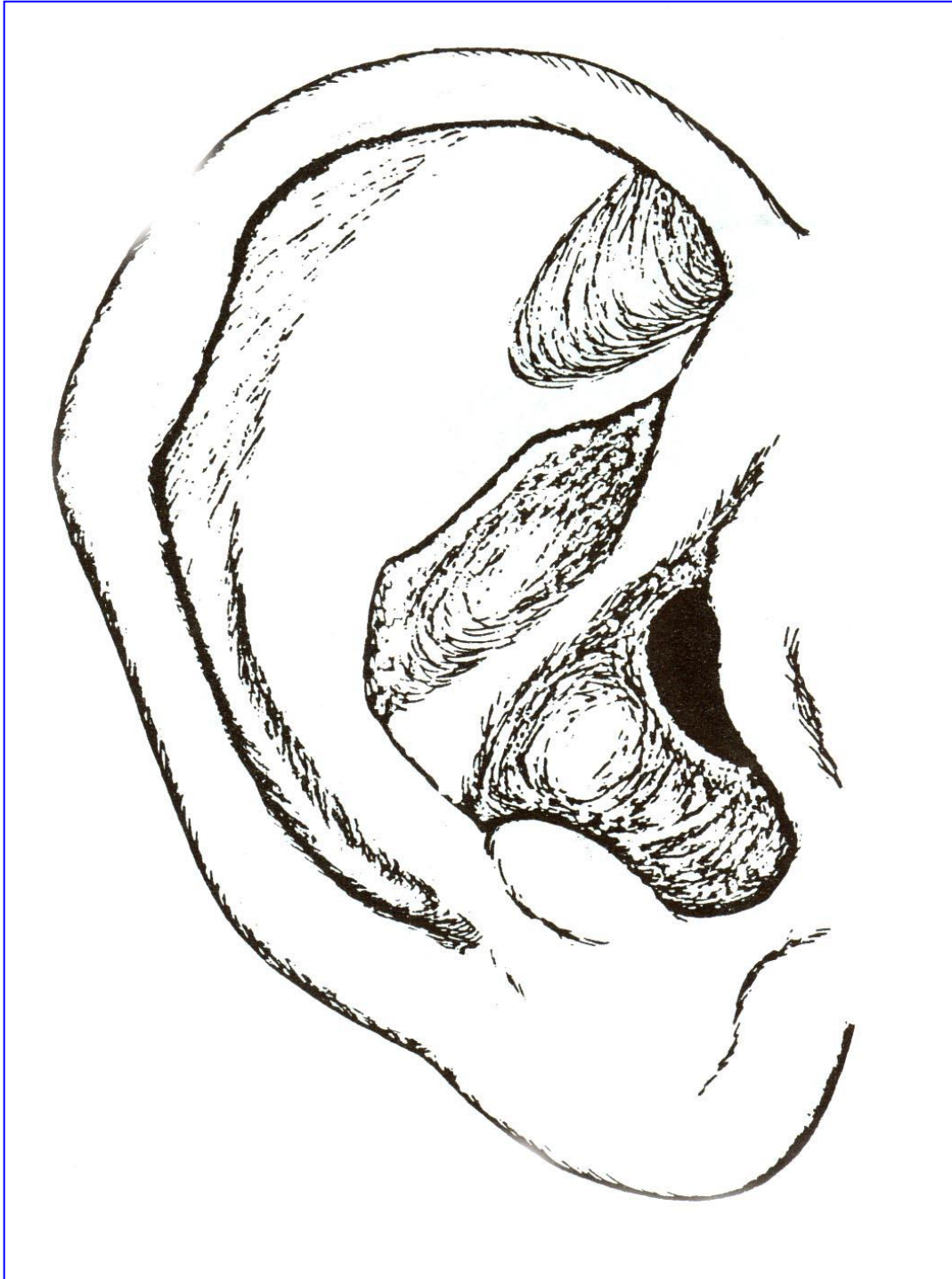
- 9) QUAL A INDICAÇÃO DOS PONTOS ZERO E SHEN MEN?

- ---

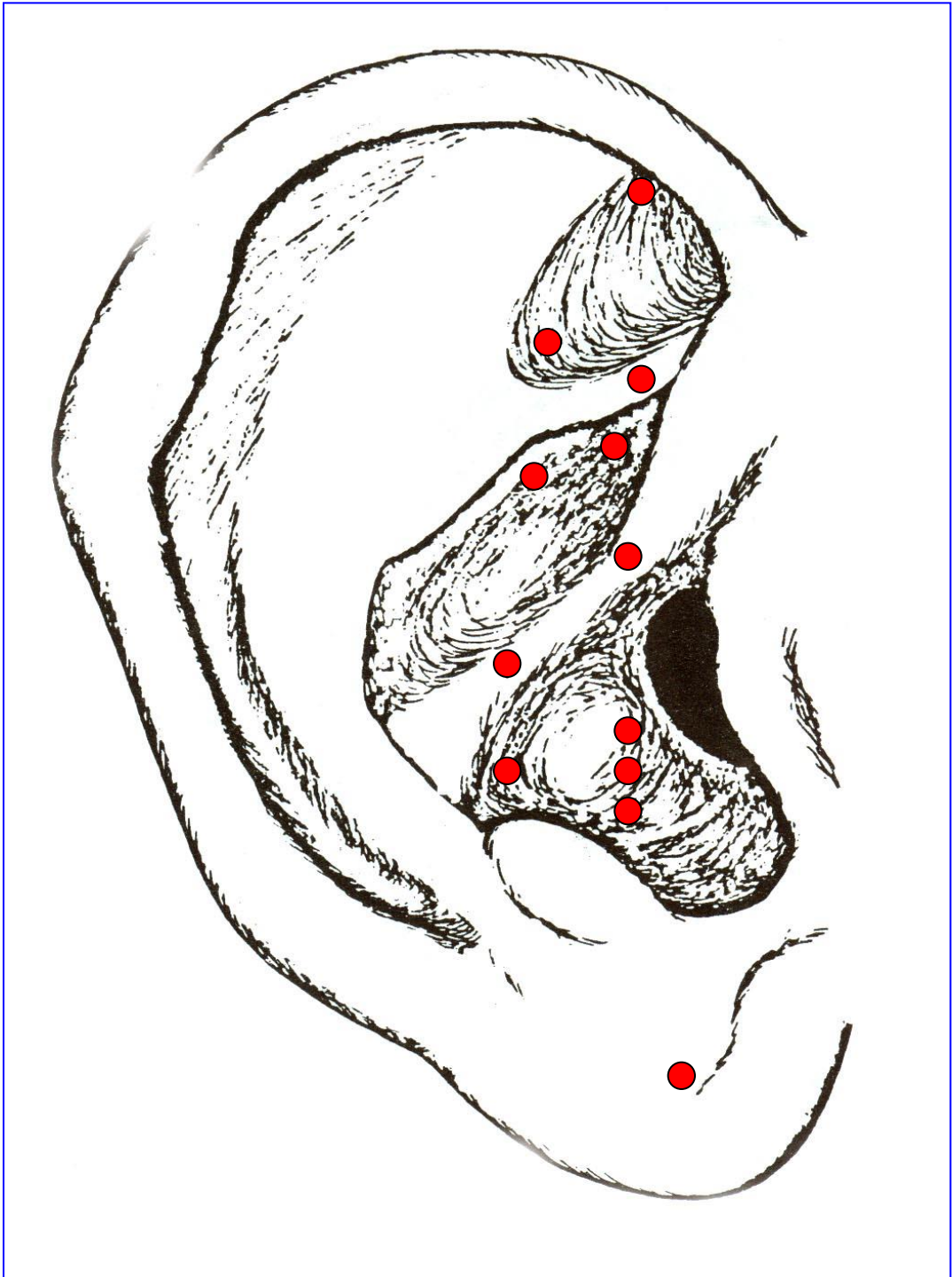
- 10) cite as regiões anatômicas da orelha BEM COMO sua correspondente função no corpo humano

- ---

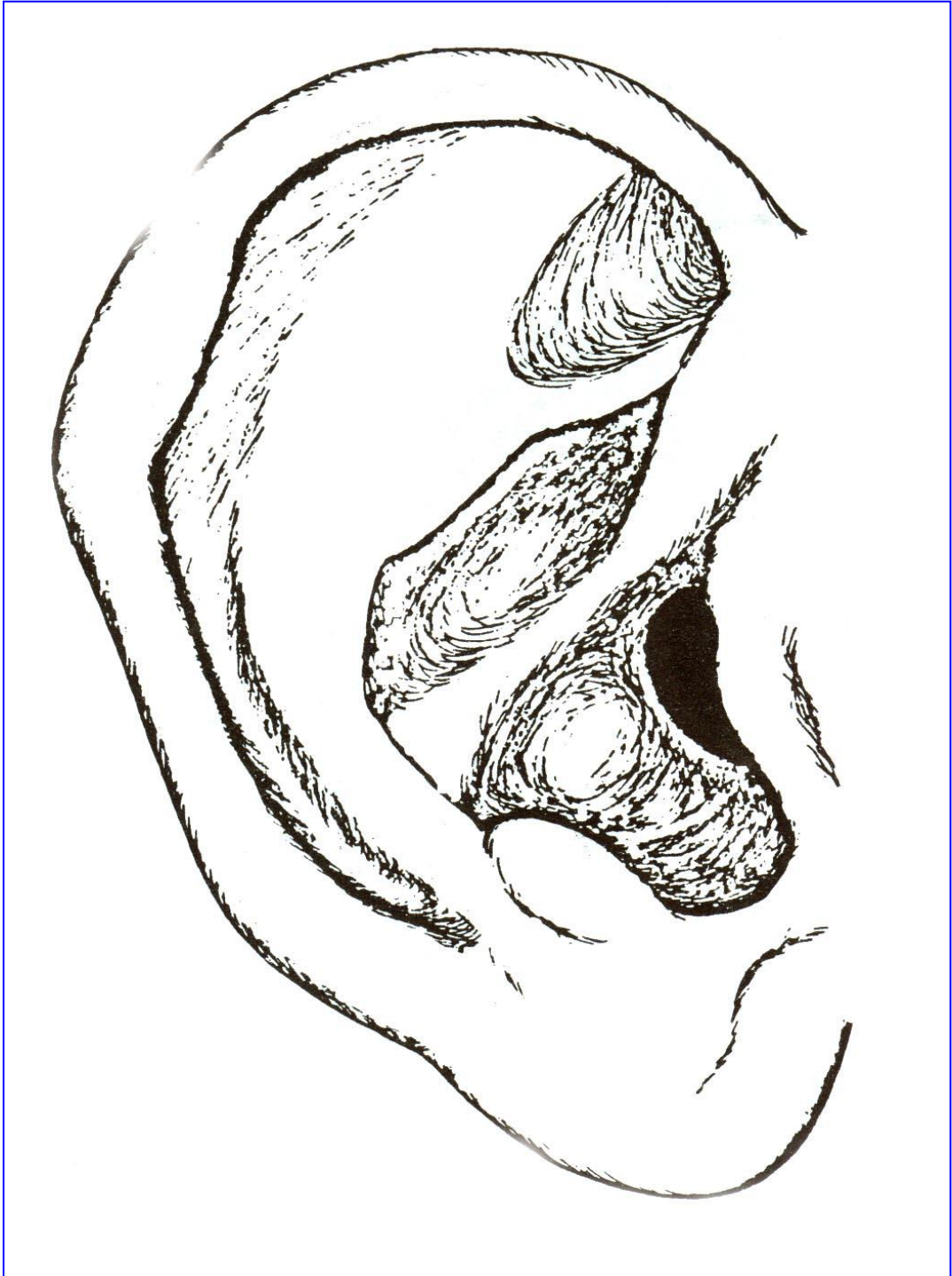
- Identifique na figura abaixo as estruturas anatômicas da orelha (nome das partes)
- Obs: pinte as diferentes regiões, coloque os respectivos nomes E que estruturas corporais elas representam



Na figura abaixo, nomeie os pontos marcados:



Na figura abaixo identifique os pontos (olho, lombalgia, ciático, baço e pâncreas, e descreva como fazer para localizá-los



Identifique na figura abaixo as regiões correspondentes à coluna vertebral, cabeça e quadril (articulação coxo-femural)

